

Instrukcja użytkowania obuwia – ważne informacje

Obuwie to klasyfikowane jest jako środek ochrony indywidualnej kategorii I zgodnie z rozporządzeniem EU 2016/425 i spełnia wymogi normy PN-EN ISO 20347:2012.

Kategoria I obejmuje wyłącznie ochronę przed następującymi zagrożeniami minimalnymi:



- a) powierzchowne urazy mechaniczne;
- b) kontakt ze środkami czyszczącymi o słabszym działaniu lub dłuższy kontakt z wodą;
- c) kontakt z gorącymi powierzchniami o temperaturze nie przekraczającej 50 °C;
- d) uszkodzenie wzroku w wyniku narażenia na działanie światła słonecznego (innego niż podczas obserwacji słońca);
- e) czynniki atmosferyczne, które nie mają charakteru ekstremalnego.

Konserwacja i użytkowanie obuwia

- Obuwie należy konserwować i czyścić zgodnie z naszymi zaleceniami.
- Obuwie powinno być rozsznurowane podczas wkładania i zdejmowania.
- Zamki, klamki i sprzączki obuwicze należy otwierać i zamykać bez użycia nadmiernej siły.
- W trakcie użytkowania obuwia mogą powstać załamania i zmarszczenia wynikające z naturalnych właściwości skóry oraz materiałów wierzchnich.
- Należy unikać przemoczenia obuwia. W razie przemoczenia należy suszyć obuwie w miejscu przewiewnym, z dala od źródła ciepła w temperaturze pokojowej. Z obuwia należy wyciągnąć sznurowadła, a następnie włożyć do butów prawidła lub wypełnić je papierem w celu nadania im prawidłowego kształtu. Do suszenia obuwia nie należy używać suszarek, kaloryferów, piecyków itp.
- W miarę zużycia należy wymieniać wkładki.
- Obuwie należy codziennie wietrzyć.
- Należy przechowywać w pomieszczeniach o wilgotności 45-65% zabezpieczone przed zamoczeniem, zabrudzeniem i bezpośrednim promieniowaniem światła słonecznego z dala od źródeł ciepła. Przechowywać obuwie suche i czyste w miejscu do tego przeznaczonym

- Producent nie ponosi odpowiedzialności za wpływ środków chemicznych i czyszczących na spody obuwia, i cholewki.
- Do konserwacji nie należy używać środków samonabylszczających.
- Nie należy nakładać nowej warstwy pasty na starą.
- Niedopuszczalne jest pranie obuwia. Pozbawia to skórę elastyczności, powoduje jej pękanie i nadwyręza szwy.
- Białe materiały użyte do produkcji obuwia mogą z czasem pożółknąć –nie zmienia to ich właściwości użytkowych.
- Nieprzestrzeganie powyższych wskazówek powoduje utratę gwarancji.
- Szczegółowe informacje dotyczące danego modelu obuwia oraz oznaczenia dodatkowe są wyjaśnione na stronie www.julex.pl
- Deklaracje zgodności i instrukcje użytkowania do pobrania na naszej stronie www.julex.pl

UWAGA! Możliwe są przebarwienia odzieży w obuwii z podszewką skórzaną, z wierzchem ze skóry bez podszewki lub na podszewie skórzanej.
Nie przyjmujemy zwrotu zakupionego obuwia.

Symbol	Materiał	Czyszczenie	Konserwacja
	Skóra licowa	Zabrudzone obuwie przetrzeć zwilżoną gąbką lub tkaniną	Rozprowadzić cienką warstwę pasty. Po chwili czyścić miękką szczotką do uzyskania połysku. Obuwie ze skóry naturalnej licowej wymaga stałej konserwacji. Do konserwacji nie używać past samo nabylszczających. Przed nałożeniem nowej warstwy pasty należy usunąć starą.
	Mikrofibra	Przecierać wilgotną szmatką lub gąbką	Stosować specjalny preparat w aerozolu. Nie używać past i kremów.

PRANIE RĘCZNE - TYLKO obuwie wykonane w całości z Mikrofibry i oznaczone specjalnymi symbolami można myć ręcznie w wodzie przy użyciu delikatnego mydła i szczotki - do czyszczenia nigdy nie używać alkoholu ani pochodnych ropy - jak np. benzyna - po umyciu należy pozostawić obuwie do całkowitego wysuszenia w miejscu przewiewnym, z dala od źródła ciepła w temperaturze pokojowej



Reklamacja obuwia

- Na obuwie jest udzielona 12 miesięczna gwarancja – (Art. 577 §4)
- Okres gwarancji nie jest tożsamy z okresem trwałości obuwia.
- Gwarancja obejmuje wady ukryte obuwia, spowodowane z winy producenta.
- Do reklamacji jest przyjmowane obuwie czyste, suche i nie zużyte.
- Szybsze zużywanie się obuwia może być spowodowane intensywnością użytkowania, nie przestrzeganiem zasad użytkowania oraz przez brak konserwacji.
- Reklamacje przedsprzedażne są uwzględniane tylko w obuwii nie używanym, czystym nie posiadającym żadnych śladów użytkowania.

- Reklamacje w obuwii zużyтым, brudnym, zniszczonym, posiadającym uszkodzenia mechaniczne nie są rozpatrywane.
- Reklamacje należy składać zaraz po ujawnieniu się wady w obuwii.
- Do reklamacji należy bezwzględnie dołączyć dowód zakupu: paragon lub fakturę oraz formularz reklamacyjny dostępny na stronie www.julex.pl.
- Obuwie musi zostać przesłane do producenta na koszt reklamującego – producent odsyła obuwie na swój koszt.

Gwarancja nie obejmuje:

- Złego dopasowania rozmiaru obuwia do stopy użytkownika.
- Komfortu i wygody obuwia.
- Ponadto nie podlegają reklamacji uszkodzenia mechaniczne (np. zamków, sprzączek, podeszew), obicia, otarcia, przetarcia szwów. Uszkodzenia obuwia wynikające z użytkowania niezgodne z jego przeznaczeniem,
- Przemakania obuwia.

- Wady jawne widoczne w chwili zakupu, zabrudzenia, plamy, zacieki, obuwie brudne, zużyte, zaniedbane, mokre, niekonserwowane
- Płytkie szczyliny na krawędzi klejenia spódów oraz nieprawidłowa konserwacja. Nie podlegają również reklamacji uszkodzenia wynikające z naturalnego zużycia (np. spódów, wyściółek, itp.).
- Degradacji materiałów w skutek działania substancji czyszczących / środków dezynfekujących nieodpowiednich do czyszczenia obuwia.

Właściwości przeciwpoślizgowe obuwia zawodowego oznaczonego CE

- Obuwie może mieć różne właściwości przeciwpoślizgowe na różnego typu powierzchniach – aby zminimalizować ryzyko poślizgu należy jak najlepiej dopasować model obuwia i spodu do warunków panujących w miejscu użytkowania obuwia.
- Na właściwości przeciwpoślizgowe obuwia mają wpływ czynniki takie jak zabrudzenie spodu, zabrudzenie powierzchni podłogi.
- Należy utrzymywać spody obuwia w czystości.
- Właściwości przeciwpoślizgowe spódów mogą z czasem zanikać w skutek ścierania się spodu lub działania środków chemicznych.

UWAGA! **ABY UZYSKAĆ PEŁNE WŁAŚCIWOŚCI PRZECIWPOŚLIZGOWE PRZED PIERWSZYM UŻYCIEM NALEŻY PRZEMYĆ SPÓD OBUWIA**

PRZYKŁADOWE OZNACZENIA OBUWIA

Rodzaj obuwia zawodowego powinien zostać wybrany po przeanalizowaniu zagrożeń wynikających z rodzaju wykonywanej pracy oraz ze względu na miejsce użytkowania obuwia. Poniżej zamieszczamy przykładowe oznaczenie obuwia wraz z opisem zastosowanych symboli.




A – obuwie antyelektrostatyczne
 EN ISO 20347 – obuwie zawodowe
 EN ISO 20345 – obuwie bezpieczne
 FO – odporność spódów na olej napędowy
 OB – wymagania podstawowe w obuwii zawodowym
 SB - wymagania podstawowe w obuwii bezpiecznym
 ESD - ochrona ESD
 E – amortyzacja pięty



JULEX & Spółka E.M.M. Pichur Sp. J.
 43-391 Mazańcowice 289, Poland

tel. +48 33 815 52 59
 tel. +48 33 815 54 77
 fax wew. 20, 21


Dyrektor ds. Handlowych
Maciej Pichur